






Custo Padrão do Serviço de Convivência  
e Fortalecimento de Vínculos




**0 a 6**




**6 a 15**



**15 a 17**



**18 a 59**



**60+**

Recomendado o uso do Excel versão 2013 ou superior.  
NÃO SALVAR ARQUIVO ALTERADO.



0 a 6



**MUSICALIDADE**



**CONSCIÊNCIA  
CORPORAL**



**ARTES  
PLÁSTICAS**



**COGNIÇÃO,  
EXPRESSION E  
COMUNICAÇÃO**



**SOCIALIZAÇÃO  
E INTEGRAÇÃO**



6 a 15



MUSICALIDADE



ARTES PLÁSTICAS



COGNIÇÃO,  
EXPRESSION E  
COMUNICAÇÃO



ESPORTE, RECREAÇÃO  
E LAZER



ATIVIDADES E  
PRÁTICAS  
TRANSVERSAIS




MOBILIDADE, ACESSO  
E PARTICIPAÇÃO  
SOCIAL



ARTES VISUAIS



ARTES CÊNICAS



15 a 17



**MUSICALIDADE**



**EXPRESSÃO E  
COMUNICAÇÃO**



**TRABALHOS  
ARTESANAIS**



**ESPORTE, RECREAÇÃO  
E LAZER**



**SENSIBILIZAÇÃO PARA  
O MUNDO DO  
TRABALHO**



**ARTES  
PLÁSTICAS**



**ATIVIDADES E  
PRÁTICAS  
TRANSVERSAIS**



**MOBILIDADE, ACESSO  
E PARTICIPAÇÃO  
SOCIAL**




**ARTES VISUAIS**



**ARTES CÊNICAS**



**INCLUSÃO  
DIGITAL**



**MUSICALIDADE**



**EXPRESSÃO E COMUNICAÇÃO**



**TRABALHOS ARTESANAIS**



**ESPORTE, RECREAÇÃO E LAZER**



**SENSIBILIZAÇÃO PARA O MUNDO DO TRABALHO**



**ARTES PLÁSTICAS**



**ATIVIDADES E PRÁTICAS TRANSVERSAIS**



**MOBILIDADE, ACESSO E PARTICIPAÇÃO SOCIAL**



**ARTES VISUAIS**



**ARTES CÊNICAS**



**INCLUSÃO DIGITAL**



60+



*MUSICALIDADE*



*EXPRESSÃO E  
COMUNICAÇÃO*



*TRABALHOS  
ARTESANAIS*



*ESPORTE, RECREAÇÃO  
E LAZER*



*SENSIBILIZAÇÃO PARA  
O MUNDO DO  
TRABALHO*



*ARTES  
PLÁSTICAS*



*ATIVIDADES E  
PRÁTICAS  
TRANSVERSAIS*



*MOBILIDADE, ACESSO  
E PARTICIPAÇÃO  
SOCIAL*



*ARTES VISUAIS*



*ARTES CÊNICAS*



*INCLUSÃO  
DIGITAL*

# MUSICALIDADE

Custo do CRAS	R\$ 81,35
---------------	-----------

Número de participantes	20
-------------------------	----

Atividades	Custos
Conhecer gêneros e tipologias musicais brasileiras	R\$ 27,08
Brincar de karaokê	R\$ 15,09
Participar de práticas de composição musical	R\$ 26,99
Conhecer e realizar leitura de partitura	R\$ 16,77
Conhecer e criar instrumentos	R\$ 17,91
Participar de grupos ou bandas musicais	R\$ 11,61
Participar de práticas de instrumento musical	R\$ 19,34
Realizar experimentações musicais	R\$ 19,30
Conhecer e explorar sons por meio do corpo e de materiais do cotidiano	R\$ 49,87



# ARTES CÊNICAS - Padrão

Custo do CRAS	R\$ 81,35
---------------	-----------

Número de participantes	20
-------------------------	----

Atividades	Custos
Montagem de peças musicais e de teatro	R\$ 333,89
Teatro de fantoches	R\$ 2,65
Produção de espetáculos de dança	R\$ 10,78
Práticas circenses	R\$ 21,46
Jogral	R\$ 2,21

# ESPORTE, RECREAÇÃO E LAZER - Padrão

Custo do CRAS	R\$ 81,35
---------------	-----------

Número de participantes	20
-------------------------	----

Atividades	Custos
Prática de esportes com bola (futebol, vôlei, basquetebol, handebol, etc.)	R\$ 17,43
Prática de artes marciais	R\$ 8,07
Realização de brincadeiras coletivas tradicionais (pique-	R\$ 107,96
Realizar competições e gincanas (cabo de guerra, corrida	R\$ 104,63
Realização de percurso esportivo	R\$ 40,50
Esportes na água (natação, hidroginástica)	R\$ 94,41
Brincar com jogos de tabuleiro	R\$ 9,51
Prática de dama e xadrez	R\$ 9,59
Confecção de pipas	R\$ 312,02
Brincadeiras com peteca	R\$ 8,24
Brincadeiras, mímicas, danças.	R\$ 8,07
Atividades com bexiga e bola	R\$ 8,07
Contação de história	R\$ 8,07
Alongamentos com fisioterapeuta	R\$ 8,07
Dança aeróbica	R\$ 8,07
Expressão corporal e dança	R\$ 8,07

# *EXPRESSÃO E COMUNICAÇÃO- Padrão*

Custo do CRAS	R\$ 81,35
---------------	-----------

Número de participantes	20
-------------------------	----

Atividades	Custos
Interagir em roda de conversa	R\$ 177,94
Inventar e contar histórias	R\$ 53,96
Produzir textos em diferentes gêneros e tipologias	R\$ 302,53
Leitura de mensagem, dinâmicas de grupo, brincadeiras	R\$ 8,46
Atividades de socialização e fortalecimento de vínculos	R\$ 8,46
Intensificar o convívio social, valorizar a auto-estima,	R\$ 8,46

# ARTES VISUAIS

Custo do CRAS	R\$ 81,35
---------------	-----------

Número de participantes	20
-------------------------	----

Atividades	Custos
Exibição de filmes, desenhos e documentários	R\$ 19,68
Produção cinematográfica	R\$ 21,04
Produzir, revelar e expor fotografias	R\$ 306,54

# INCLUSÃO DIGITAL

Custo do CRAS	R\$ 81,35
---------------	-----------

Número de participantes	20
-------------------------	----

Atividades	Custos
Conhecer e utilizar programas e aplicativos de informática	R\$ 130,51
Conhecer e utilizar a internet e seus recursos	R\$ 137,02
Efetuar pesquisas, consultas e produzir materiais de utilidade pública ou de uso do grupo do SCFV – blogs, jornais, panfletos, etc.	R\$ 135,89

## **MOBILIDADE, ACESSO E PARTICIPAÇÃO SOCIAL - Padrão**

Custo do CRAS	R\$ 81,35
---------------	-----------

Número de participantes	20
-------------------------	----

Atividades	Custos
Realizar atividades informativas/palestras	R\$ 161,61
Atuação em conselhos, grêmios estudantis, associações comunitárias	R\$ 151,08
Organização de ações e festas comunitárias	R\$ 534,11
Participação nas atividades Cívicas, Culturais e Comemorativas, Projeto Baile Anos 60	R\$ 10,97
Confraternização em Datas Comemorativas	R\$ 10,97
Apresentação de dança, coral, capoeira, atividade intergeracional	R\$ 10,97
Oficina socioeducativa	R\$ 10,97



Custo Padrão do Serviço de Acolhimento


# ***MENU***



***ABRIGO  
INSTITUCIONAL***




***CASA LAR***




***FAMÍLIA  
ACOLHEDORA***



# *ABRIGO INSTITUCIONAL*



*PADRÃO*



*DO IT YOURSELF*





# CUSTO DE MANUTENÇÃO ABRIGO INSTITUCIONAL

<b>GRUPO</b>	<b>CUSTO</b>	
PESSOAL	R\$28.172,22	
INFRAESTRUTURA	R\$14.718,31	
ALIMENTAÇÃO	R\$5.739,93	
VESTUÁRIO	R\$880,54	
<b>CUSTO MENSAL</b>	<b>R\$49.511,01</b>	
<b>CUSTO ANUAL</b>	<b>R\$594.132,16</b>	

O custo padrão calculado é baseado sempre em parâmetros nacionais, legislação vigente ou organizações competentes. Todos os dados contemplam as determinações mínimas do MDS.

Outras fontes buscadas foram a Sociedade Brasileira de Pediatria (SBP) para alimentação, NBR e o IBGE para questões de Infraestrutura e Vestuário.

Para saber mais, clique no ícone de Informação (i) ao lado de cada grupo. Lá você terá acesso à memória de cálculo e à fonte dos dados gerados.

# CUSTO DE MANUTENÇÃO ABRIGO INSTITUCIONAL

<b>GRUPO</b>	<b>CUSTO</b>	
PESSOAL	R\$28.172,22	
INFRAESTRUTURA	R\$14.718,31	
ALIMENTAÇÃO	R\$5.739,93	
VESTUÁRIO	R\$880,54	
<b>CUSTO MENSAL</b>	<b>R\$49.511,01</b>	
<b>CUSTO ANUAL</b>	<b>R\$594.132,16</b>	

## PESSOAL

<b>Profissionais</b>	<b>Quantidade</b>	<b>Custo</b>
Coordenador	1	R\$6.555,37
Equipe Técnica	2	R\$9.911,18
Educador/Cuidador	3	R\$8.035,02
Auxiliar de cuidador	2	R\$3.670,65
		R\$28.172,22

Fonte: Salariômetro

## INFRAESTRUTURA

<b>Item</b>	<b>Custo</b>	<b>Fonte</b>
Espaço locado (m <sup>2</sup> )	260	REIS; LAY, 2002
Locação	R\$7.345,00	FipeZap
Limpeza	R\$1.565,78	Ministério do Planejamento, Orçamento e Gestão
Contas concessionárias	R\$1.529,33	EPE/NBR5626
Higiene	R\$384,24	POF 2008/IBGE
Móveis e utensílios	R\$656,41	POF 2008/IBGE
Transporte	R\$3.237,57	Detran/Painel de Preços/IBGE
	R\$14.978,31	

# CUSTO DE MANUTENÇÃO ABRIGO INSTITUCIONAL

<b>GRUPO</b>	<b>CUSTO</b>
PESSOAL	R\$28.172,22
INFRAESTRUTURA	R\$14.718,31
ALIMENTAÇÃO	R\$5.739,93
VESTUÁRIO	R\$880,54
<b>CUSTO MENSAL</b>	<b>R\$49.511,01</b>

**CUSTO ANUAL** **R\$594.132,16**

## ALIMENTAÇÃO

	Porções diárias servidas			
	0 a 12 meses	1 a 3 anos	3 a 12 anos	13 a 18 anos
Cereais, pães, tubérculos e raízes	3	21	42	57
Verduras e legumes	3	13	25	32
Frutas	3	17	25	32
Leites e Queijos	0	13	25	19
Carnes e ovos	2	8	17	13
Feijões	1	4	8	6
Óleos e gorduras	2	8	8	13
Açúcar e doces	0	4	8	13

Custo por porção	Custo diário
R\$ 0,40	R\$ 48,68
R\$ 0,22	R\$ 15,72
R\$ 0,53	R\$ 40,46
R\$ 0,56	R\$ 31,78
R\$ 1,04	R\$ 41,45
R\$ 0,15	R\$ 3,08
R\$ 0,07	R\$ 2,08
R\$ 0,32	R\$ 8,08

Fonte: Sociedade Brasileira de Pediatria (SBP)


Fonte: Painel de Preços

## VESTUÁRIO


Gasto médio com vestuário	% da renda nacional	Quantidade de usuários	Valor total
R\$44,03	5,50%	20	R\$880,54

Fonte: POF 2008/IBGE

# CASA LAR



*PADRÃO*



*DO IT YOURSELF*



# CUSTO DE MANUTENÇÃO CASA LAR

<b>GRUPO</b>	<b>CUSTO</b>	
PESSOAL	R\$23.658,55	
INFRAESTRUTURA	R\$8.977,94	
ALIMENTAÇÃO	R\$2.869,97	
VESTUÁRIO	R\$440,27	
<b>CUSTO MENSAL</b>	<b>R\$35.946,73</b>	
<b>CUSTO ANUAL</b>	<b>R\$431.360,80</b>	

O custo padrão calculado é baseado sempre em parâmetros nacionais, legislação vigente ou organizações competentes. Todos os dados contemplam as determinações mínimas do MDS.

Outras fontes buscadas foram a Sociedade Brasileira de Pediatria (SBP) para alimentação, NBR e o IBGE para questões de Infraestrutura e Vestuário.

Para saber mais, clique no ícone de Informação (i) ao lado de cada grupo. Lá você terá acesso à memória de cálculo e à fonte dos dados gerados.

# CUSTO DE MANUTENÇÃO CASA LAR

## PESSOAL

Profissionais	Quantidade	Custo
Coordenador	1	R\$6.555,37
Equipe Técnica	2	R\$9.911,18
Educador/Cuidador	2	R\$5.356,68
Auxiliar de cuidador	1	R\$1.835,33

Fonte: Salariômetro

## INFRAESTRUTURA

Item	Custo
Espaço locado (m <sup>2</sup> )	130
Locação	R\$3.672,50
Limpeza	R\$782,89
Contas concessionárias	R\$764,66
Higiene	R\$192,12
Móveis e utensílios	R\$328,20
Transporte	R\$3.237,57

Fonte
REIS; LAY, 2002
FipeZap
Ministério do Planejamento, Orçamento e Gestão
EPE/NBR5626
POF 2008/IBGE
POF 2008/IBGE
Detran/Painel de Preços/IBGE

## ALIMENTAÇÃO

	Porções diárias servidas			
	0 a 12 meses	1 a 3 anos	3 a 12 anos	13 a 18 anos
Cereais, pães, tubérculos e raízes	2	11	21	28
Verduras e legumes	2	6	13	16
Frutas	2	8	13	16
Leites e Queijos	0	6	13	9
Carnes e ovos	1	4	8	6
Feijões	1	2	4	3
Óleos e gorduras	1	4	4	6
Açúcar e doces	0	2	4	6

Custo por porção	Custo diário
R\$ 0,40	R\$ 24,34
R\$ 0,22	R\$ 7,86
R\$ 0,53	R\$ 20,23
R\$ 0,56	R\$ 15,89
R\$ 1,04	R\$ 20,72
R\$ 0,15	R\$ 1,54
R\$ 0,07	R\$ 1,04
R\$ 0,32	R\$ 4,04

Fonte: Sociedade Brasileira de Pediatria (SBP)

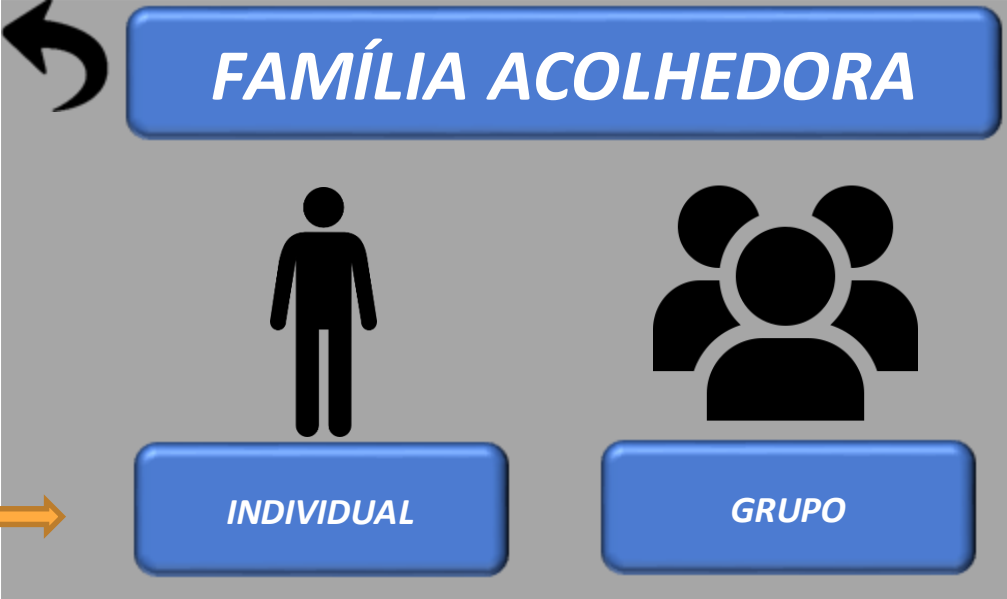
Fonte: Painel de Preços

## VESTUÁRIO

Gasto médio com vestuário	% da renda nacional	Quantidade de usuários	Valor total
R\$44,03	5,50%	10	R\$440,27

Fonte: POF 2008/IBGE

GRUPO	CUSTO
PESSOAL	R\$23.658,55
INFRAESTRUTURA	R\$8.977,94
ALIMENTAÇÃO	R\$2.869,97
VESTUÁRIO	R\$440,27
<b>CUSTO MENSAL</b>	<b>R\$35.946,73</b>
<b>CUSTO ANUAL</b>	<b>R\$431.360,80</b>





# CUSTO DE MANUTENÇÃO FAMÍLIA ACOLHEDORA

## INDIVIDUAL CUSTO

PESSOAL R\$1.097,77 ⓘ

INFRAESTRUTURA R\$574,04 ⓘ

ALIMENTAÇÃO R\$264,77 ⓘ

VESTUÁRIO R\$44,03 ⓘ

**CUSTO MENSAL R\$1.980,60**

**CUSTO ANUAL R\$23.767,22**

## SALÁRIO

CARGO	QUANTIDADE	SALÁRIO
Coordenador	1	R\$ 6.555,37
Equipe Técnica	2	R\$ 4.955,59

## INFRAESTRUTURA

Item	Custo	Fonte
Espaço locado (m <sup>2</sup> )	13	REIS; LAY, 2002
Locação	R\$367,25	FipeZap
Limpeza	R\$78,29	Ministério do Planejamento, Orçamento e Gestão
Contas concessionárias	R\$76,47	EPE/NBR5626
Higiene	R\$19,21	POF 2008/IBGE
Móveis e utensílios	R\$32,82	POF 2008/IBGE

## ALIMENTAÇÃO

	Porções diárias servidas				CONSUMO MÉDIO	Custo por porção	Custo diário
	0 a 12 meses	1 a 3 anos	3 a 12 anos	13 a 18 anos			
Cereais, pães, tubérculos e raízes	3	5	5	9	6	R\$ 0,40	R\$ 2,17
Verduras e legumes	3	3	3	5	4	R\$ 0,22	R\$ 0,76
Frutas	3	4	3	5	4	R\$ 0,53	R\$ 1,97
Leites e Queijos	0	3	3	3	2	R\$ 0,56	R\$ 1,26
Carnes e ovos	2	2	2	2	2	R\$ 1,04	R\$ 2,07
Feijões	1	1	1	1	1	R\$ 0,15	R\$ 0,15
Óleos e gorduras	2	2	1	2	2	R\$ 0,07	R\$ 0,12
Açúcar e doces	0	1	1	2	1	R\$ 0,32	R\$ 0,32

Fonte: Sociedade Brasileira de Pediatria (SBP)

Fonte: Painel de Preços

## VESTUÁRIO

Gasto médio com vestuário	% da renda nacional	Quantidade de usuários	Valor total
R\$44,03	5,50%	1	R\$44,03

Fonte: POF 2008/IBGE